

初めてのお客様へ

らくらくガンの 使いかた

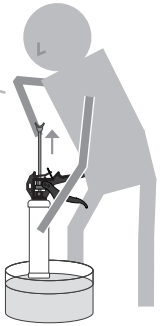
4 シリンダーの先端を材料に浸し、 ピストンロッドを引き上げる

材料に空気が入らないように、
数回に分けて吸い込む

材料に空気が入ると、
射出時に破裂してはじめて、
まわりを汚してしまう恐れあり

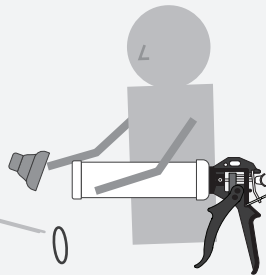
空気が入った場合

ピストンロッドを押し戻して、
再度引き上げる

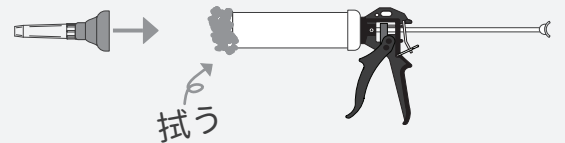


1 フロントキャップを外す

キャップパッキンの
落下に注意

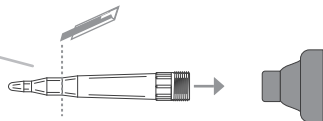


5 吸い込み口の材料を拭い、 フロントキャップを取り付ける

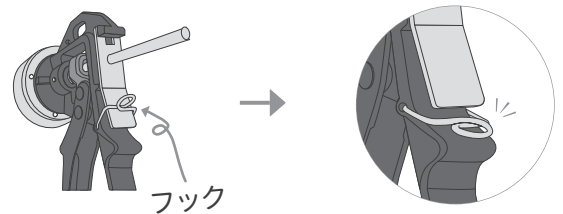


2 ノズルを取り付ける

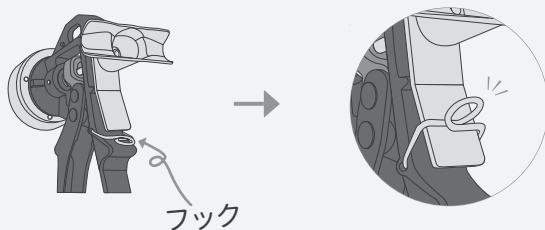
カッターなどで、
好みの幅に切る



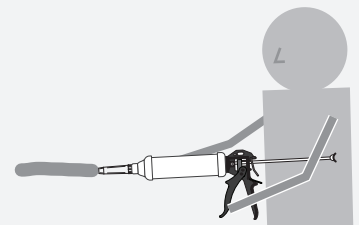
6 フックをバックレバーから外す



3 フックをバックレバーに引っ掛ける



7 レバーを握って射出する



作業終了時 …… 残材を灯油や溶剤にて洗浄します。
(漬け置きはしないでください。パッキン類の溶剤耐性が低いからです。)