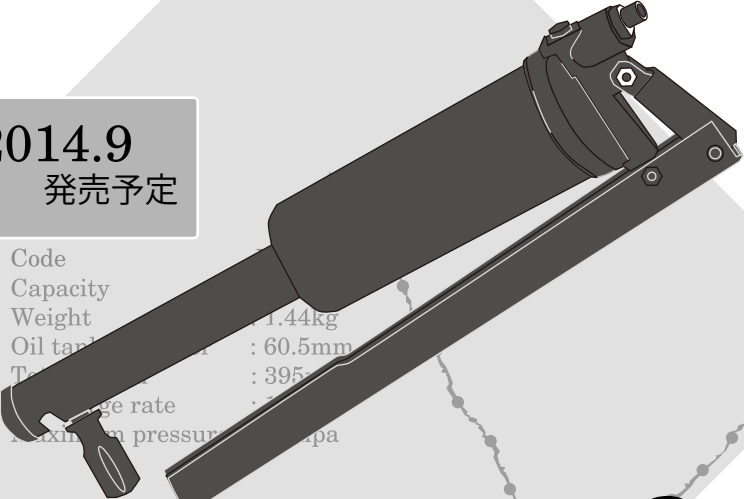


コーキングガンのヤマモトが挑戦！！
 ○○業界のお客様の悩みを穴埋め！？

2014.9
発売予定

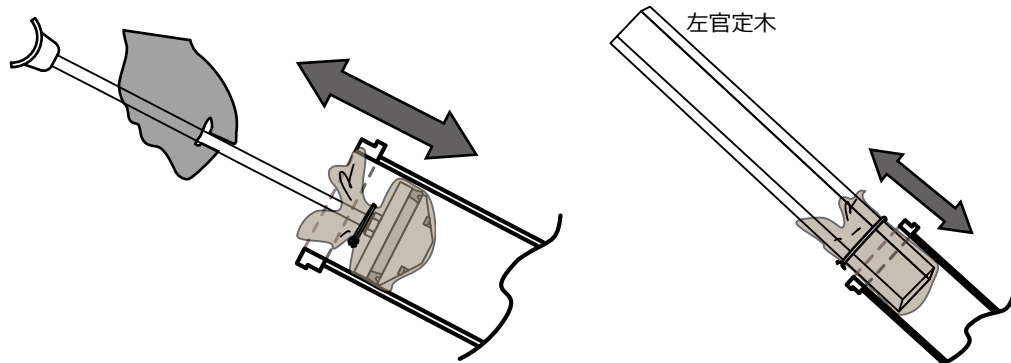
Code
Capacity
Weight : 1.44kg
Oil tank : 60.5mm
T : 395
age rate
ixim pressur : pa



YG-300?

Yamamoto Seisaku + G●●●●●●●●

職人の裏ワザ(ガンの洗浄編)

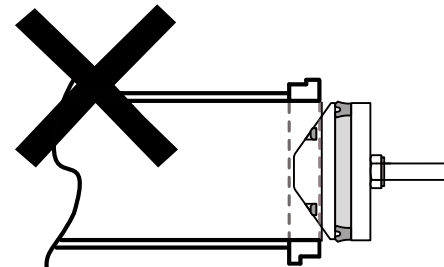


使い古したガンのロッド(芯棒)とピストン部や左官定木にウエスを被せれば
 シリンダー(筒)の掃除がらくらくに


あなたは損をしているかもしれません

ピストンパッキンの消耗が早いと感じた事はありませんか？

シリンダーにピストンを入れるときにまっすぐ入れている。

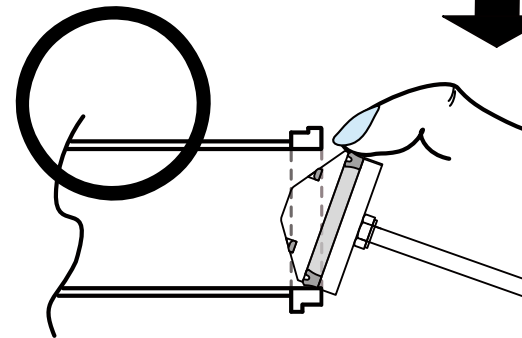


このやり方はピストンパッキンを傷つけています(T,T)



そのまま入るとピストンパッキンのリップと呼ばれる部分を傷つけてしまっているのです!!

では正しいピストンの入れ方は?



⇒ シリンダーに対してピストンを斜めにあてがい、親指で少しずつシリンダーに押しこんで下さい。パッキンが長持ちします!!

※ シリンダー内径よりもピストンパッキンの方が大きく、材料の裏漏れを防いでおります。購入後2~3日(パッキンが馴染むまで)は上記方法でセットしてください。



パッケージリニューアル!!

セット時にメンテグリスをシリンダー(筒)とピストンパッキンにグリスを塗るとスムーズにセットできます。